

Бухгалтерский баланс
на 31 декабря 2014 г.

Организация ОАО "Газпром газораспределение Оренбург" Форма по ОКУД _____
 Дата (число, месяц, год) _____ по ОКПО _____
 Идентификационный номер налогоплательщика _____ по ОКПО _____
 Вид экономической деятельности транспортирование и распределение газообразного топлива по ОКВЭД _____
 Организация-правовая форма/форма собственности _____ по ОКОПФ/ОКФС _____
 открытое акционерное общество/смешанная по ОКЕИ _____
 Единица измерения: тыс. руб. _____
 Местонахождение (адрес) _____
460000, Оренбургская обл, Оренбург г, Краснознаменная ул, д.39

Коды		
0710001		
31	12	2014
05130457		
5610010369/561350001		
40.20.2		
12247	49	
384		


Пояснения	Наименование показателя	Код	На 31 декабря 2014 г.	На 31 декабря 2013 г.	На 31 декабря 2012 г.
	АКТИВ				
	I. ВНЕОБОРОТНЫЕ АКТИВЫ				
п-1 1.1, п-2 6	Нематериальные активы	1110	43	52	41
	Результаты исследований и разработок	1120	-	-	-
	Основные средства	1130	7 442 000	7 388 322	7 317 854
	в том числе				
п-1 2.1	объекты основных средств	11301	7 389 290	7 346 233	7 222 890
	сооружения	113011	6 549 726	6 564 813	6 552 455
	здания	113012	432 914	410 557	315 763
	машины и оборудование	113014	221 527	198 524	195 393
	транспортные средства	113015	157 173	144 430	130 722
п-2 9	прочие	113013	27 950	27 909	28 557
п-1 2.2	незавершенные капитальные вложения	11302	52 710	42 089	94 964
	незавершенные строительные работы	113021	52 152	41 531	94 585
	(улучшение) основных средств	113022	558	558	379
	Доходные вложения в материальные ценности	1140	-	-	-
п-1 3.1	Финансовые вложения	1150	6 500	12 167	17 055
	в том числе				
	в уставные капиталы прочих организаций	11501	1 078	2 020	-
	займы	11502	5 422	10 147	17 055
п-2 31	Отложенные налоговые активы	1160	175 740	171 456	173 444
п-2 11	Прочие внеоборотные активы	1170	20 166	23 612	22 974
	в том числе				
	предоплата строительных работ и основных средств	11701	2 885	22	2 045
	платежи за предоставленные права результатов интеллектуальной деятельности	11702	17 281	23 590	20 929
	Итого по разделу I	1100	7 644 449	7 595 609	7 531 368
	II. ОБОРОТНЫЕ АКТИВЫ				
п-1 4.1	Запасы	1210	94 159	104 685	126 805
	в том числе				
	материалы	1211	67 387	68 500	64 450
	расходы в незавершенном производстве	1212	-	-	-
	издержки обращения по нерезализованным товарам и готовой продукции	1213	199	351	894

	готовая продукция	1214	-	-	-
	товары для перепродажи	1215	26 573	35 834	61 461
	прочие	1216	-	-	-
п-2 12	Налог на добавленную стоимость по приобретенным ценностям	1220	235	348	5
п-1 5.1	Дебиторская задолженность	1230	798 523	367 191	339 041
	в том числе				
п-2 14	платежи по которой ожидаются более чем через 12 месяцев после отчетной	12301	720	1 598	2 799
	займы	123012	704	1 510	2 601
п-2 14	прочие	123013	16	88	198
п-2 14	платежи по которой ожидаются в течении 12 месяцев после отчетной	12302	797 803	365 593	336 242
	покупатели и заказчики	123021	765 480	322 388	265 870
	авансы выданные	123022	5 731	10 254	13 950
	займы	123023	806	1 091	1 096
п-2 14	прочие	123024	25 786	31 860	55 326
п-1 3.1	Финансовые вложения	1240	4 237	5 859	7 775
	в том числе займы	12401	4 237	5 859	7 775
	Денежные средства и денежные эквиваленты	1250	85 532	209 513	159 514
	в том числе				
	на расчетных счетах	12501	83 957	208 401	158 302
п-2 15	прочие	12502	1 575	1 112	1 212
п-2 17	Прочие оборотные активы	1260	14 822	6 341	5 895
	в том числе				
	платежи за предоставленные права результатов интеллектуальной деятельности	12601	1 054	757	509
	налоги, подлежащие вычету	12602	13 768	5 584	5 097
	недостачи и потери материальных ценностей	12603	-	-	289
	Итого по разделу II	1200	997 508	693 937	639 035
	БАЛАНС	1600	8 641 957	8 289 546	8 170 403

Пояснения	Наименование показателя	Код	На 31 декабря 20 14 г.	На 31 декабря 20 13 г.	На 31 декабря 20 12 г.
	ПАССИВ				
п-2 18	III. КАПИТАЛ И РЕЗЕРВЫ Уставный капитал (складочный капитал, уставный фонд, вклады товарищей)	1310	77	77	77
	Собственные акции, выкупленные у акционеров	1320	(-)	(-)	(-)
	Переоценка внеоборотных активов	1340	5 271 393	5 272 767	5 275 262
	в т.ч. переоценка основных средств	13401	5 271 393	5 272 767	5 275 262
	Добавочный капитал (без переоценки)	1350	-	-	-
	Резервный капитал	1360	1 209	1 209	1 209
	Нераспределенная прибыль (непокрытый убыток)	1370	1 921 418	1 714 081	1 647 970
	в том числе				
	прошлых лет	13701	1 714 830	1 647 151	1 540 066
	в том числе				
	в части специальной надбавки для финансирования программы газификации	137011	1 437 015	1 371 697	1 281 135
	в прочей части	137012	277 815	275 454	258 931
	отчетного периода	13702	206 588	66 930	107 904
	в том числе				
	в части специальной надбавки для финансирования программы газификации	137021	129 237	65 318	90 562
	в части платы за технологическое присоединение	137022	16 883	-	-
	в прочей части	137023	60 468	1 612	17 342
	Итого по разделу III	1300	7 194 097	6 988 134	6 924 518
	IV. ДОЛГОСРОЧНЫЕ ОБЯЗАТЕЛЬСТВА				
	Заемные средства	1410	-	-	-
п-2 31	Отложенные налоговые обязательства	1420	164 702	128 107	105 018
	Оценочные обязательства	1430	-	-	-
	Прочие обязательства	1450	-	-	-
	Итого по разделу IV	1400	164 702	128 107	105 018
	V. КРАТКОСРОЧНЫЕ ОБЯЗАТЕЛЬСТВА				
	Заемные средства	1510	-	-	-
п-1 5.3	Кредиторская задолженность	1520	487 213	397 522	336 387
	в том числе				
	поставщики и подрядчики	15201	140 669	89 809	74 483
	задолженность перед персоналом организации	15202	746	27 451	22 940
	задолженность перед государственными внебюджетными формами	15203	28 889	25 055	22 938
	задолженность по налогам и сборам	15204	183 642	170 773	172 425
	задолженность перед акционерами по выплате доходов	15205	124	303	562
	авансы полученные	15206	90 669	36 634	33 419
п-2 34,35	задолженность по посредническим договорам	15207	29 923	10 605	6 373
п-2 21,34,35	прочие кредиторы	15208	12 551	36 892	3 247
п-2 22	Доходы будущих периодов	1530	664 951	684 220	679 418
п-1 7	Оценочные обязательства	1540	130 994	91 563	125 062
	в том числе				

	на оплату отпусков	15401	55 681	54 235	52 626
	на выплату вознаграждения по итогам работы за год	15402	75 313	32 197	65 250
	прочие	15403	-	5 131	7 186
	Прочие обязательства	1550		-	-
	Итого по разделу V	1500	1 283 158	1 173 305	1 140 867
	БАЛАНС	1700	8 641 957	8 289 546	8 170 403

Руководитель *Бородин*
 (подпись)
 " 10 " марта 20 15 г.



Главный бухгалтер *Должникова*
 (подпись)
 Должникова Елена Ярославовна
 (расшифровка подписи)

Отчет о финансовых результатах
за период с 1 Января по 31 декабря 2014 г.

Организация ОАО "Газпром газораспределение Оренбург" Форма по ОКУД _____
 Дата (число, месяц, год) _____ по ОКПО _____
 Идентификационный номер налогоплательщика _____ ИНН _____
 Вид экономической деятельности транспортирование и распределение газообразного топлива по ОКВЭД _____
 Организационно-правовая форма/форма собственности _____ по ОКОПФ/ОКФС _____
 открытое акционерное общество/смешанная _____ по ОКЕИ _____
 Единица измерения: тыс. руб.

Коды		
0710002		
31	12	2014
05130457		
5610010369/56135000		
40.20.2		
12247	49	
384		

Пояснения	Наименование показателя	Код	За _____ 20 14 г.	За _____ 20 13 г.
	Выручка	2110	3 523 210	3 236 997
	за пользование газопроводом и услуги по поставке газа	2111	2 582 492	2 374 044
	в т.ч. в части специальной надбавки к тарифу на транспортировку газа		161 599	81 639
	строительно-монтажные работы	2112	310 822	270 423
	ТО ВДГО и заявочный ремонт	2113	289 205	266 316
	торговля	2114	114 064	128 000
	технологическое присоединение	2115	27 812	-
п-2 23	прочая деятельность	2116	198 815	198 214
п-1 6	Себестоимость продаж	2120	(2 581 536)	(2 500 187)
	за пользование газопроводом и услуги по поставке газа	2121	(1 945 743)	(1 899 891)
	строительно-монтажные работы	2122	(225 188)	(196 173)
	ТО ВДГО и заявочный ремонт	2123	(240 671)	(221 119)
	торговля	2124	(44 938)	(67 932)
	технологическое присоединение	2125	(6 708)	(-)
п-2 25	прочая деятельность	2126	(118 288)	(115 072)
	Валовая прибыль (убыток)	2100	941 674	736 810
п-1 6, п-2 28	Коммерческие расходы	2210	(28 259)	(28 282)
п-1 6, п-2 28	Управленческие расходы	2220	(573 637)	(538 299)
	расходы на оплату труда	2221	(330 722)	(308 594)
	страховые взносы	2222	(92 151)	(86 353)
	амортизация	2223	(46 285)	(41 401)
	материальные расходы	2224	(38 252)	(35 865)
п-2 27	прочие	2225	(66 227)	(66 086)
	Прибыль (убыток) от продаж	2200	339 778	170 229
	в т.ч. в части специальной надбавки к тарифу на транспортировку газа		161 599	81 639
	в т.ч. в части платы за технологическое присоединение		21 104	-
	Доходы от участия в других организациях	2310	58	103
	Проценты к получению	2320	19 981	7 432
	Прочие доходы	2340	37 111	42 176
	в том числе			
	доходы, связанные с безвозмездным получением имущества	2341	19 269	19 182
	доходы от выбытия внеоборотных и иных активов	2342	10 708	10 431

Пояснения	Наименование показателя	Код	За _____ г.	
			20 14	20 13
	прибыль прошлых лет	2343	1 080	6 504
	чрезвычайные доходы	2344	793	996
	РСД и резерв под снижение МЦ	2345	2 657	1 873
п-2 29	прочие	2347	2 604	3 190
	Прочие расходы	2350	(79 325)	(76 368)
	в том числе			
	выплаты социального характера	2351	(33 858)	(27 543)
	услуги кредитных организаций	2352	(6 884)	(7 048)
	расходы от выбытия внеоборотных и иных активов	2353	(1 973)	(4 324)
	отчисления профсоюзной организации	2354	(-)	(5 291)
	благотворительная и финансовая помощь	2355	(1 238)	(1 138)
	невозмещаемые налоги	2356	(442)	(507)
	РСД и резерв под снижение МЦ	2357	(7 963)	(4 707)
	убытки прошлых лет	2358	(1 082)	(2 133)
	страховые взносы	2359	(7 206)	(5 507)
	отчисления в НПФ	2360	(7 352)	(7 732)
	социально- культурные и оздоровительные мероприятия	2361	(4 839)	(4 903)
п-2 30	прочие	2362	(6 488)	(5 535)
	Прибыль (убыток) до налогообложения	2300	317 603	143 572
	в т.ч. в части специальной надбавки к тарифу на транспортировку газа		161 599	81 639
	в т.ч. в части платы за технологическое присоединение		21 104	0
п-2 31	Текущий налог на прибыль	2410	(78 683)	(51 278)
п-2 31	в т.ч. постоянные налоговые обязательства (активы)	2421	47 473	47 641
п-2 31	Изменение отложенных налоговых обязательств	2430	(36 595)	(23 089)
п-2 31	Изменение отложенных налоговых активов	2450	4 284	(1 988)
	Прочее	2460	(21)	(287)
	Чистая прибыль (убыток)	2400	206 588	66 930
	в том числе			
	чистая прибыль в части специальной надбавки для финансирования программы газификации и не подлежащая распределению в соответствии с Постановлением Правительства от 03.05.2001г № 335	2401	129 237	65 318
	чистая прибыль в части платы за технологическое присоединение для финансирования программы газификации и не подлежащая распределению в соответствии с Постановлением Правительства от 30.12.2013г	2402	16 883	-
	чистая прибыль (убыток) к распределению (к погашению)	2403	60 468	1 612

Пояснения	Наименование показателя	Код	За	За
			20 14 г.	20 13 г.
	СПРАВОЧНО			
	Результат от переоценки внеоборотных активов, не включаемый в чистую прибыль (убыток) периода	2510	-	
	Результат от прочих операций, не включаемый в чистую прибыль (убыток) периода	2520	-	-
	Совокупный финансовый результат периода	2500	206 588	66 930
п-2 33	Базовая прибыль (убыток) на акцию	2900	1	-
	Разводненная прибыль (убыток) на акцию	2910	-	-

Руководитель *Бородин*
(подпись)
" 10 " марта 20 15 г.



Главный бухгалтер *Должникова*
(подпись)
Должникова Елена Ярославовна
(расшифровка подписи)

Наименование показателя	Код	Уставный капитал	Собственные акции, выкупленные у акционеров	Добавочный капитал	Резервный капитал	Нераспределенная прибыль (непокрытый убыток)	Итого
Уменьшение капитала - всего:	3220	-	-	-	-	(3 364)	(3 364)
в том числе:							
убыток	3221	X	X	X	X	-	-
переоценка имущества	3222	X	X	-	-	-	-
расходы, относящиеся непосредственно на уменьшение капитала	3223	X	X	-	-	-	-
уменьшение номинальной стоимости	3224	-	-	-	-	-	-
уменьшение количества акций	3225	-	-	-	-	-	-
реорганизация юридического лица	3226	-	-	-	-	-	-
дивиденды	3227	X	X	X	X	(3 364)	(3 364)
Изменение добавочного капитала	3230	X	X	(2 495)	-	2 495	X
Изменение резервного капитала	3240	X	X	X	-	-	X
Величина капитала на 31 декабря 2013 г.	3200	77	-	5 272 767	1 209	1 714 081	6 988 134
За 2014 г.							
Увеличение капитала - всего:	3310	-	-	-	-	206 769	206 769
в том числе:							
чистая прибыль	3311	X	X	X	X	206 588	206 588
переоценка имущества	3312	X	X	-	-	-	-
доходы, относящиеся непосредственно на увеличение капитала	3313	X	X	-	X	181	181
дополнительный выпуск акций	3314	-	-	-	X	-	-
акций	3315	-	-	-	X	-	X
реорганизация юридического лица	3316	-	-	-	-	-	-
Уменьшение капитала - всего:	3320	-	-	-	-	(806)	(806)
в том числе:							
убыток	3321	X	X	X	X	0	0
переоценка имущества	3322	X	X	-	-	0	0
расходы, относящиеся непосредственно на уменьшение капитала	3323	X	X	-	-	0	0
уменьшение номинальной стоимости	3324	-	-	-	-	0	0
уменьшение количества акций	3325	-	-	-	-	0	0
реорганизация юридического лица	3326	-	-	-	-	0	0
дивиденды	3327	X	X	X	X	(806)	(806)
Изменение добавочного капитала	3330	X	X	(1374)	-	1 374	X
Изменение резервного капитала	3340	X	X	X	-	-	X
Величина капитала на 31 декабря 2014 г.	3300	77	-	5 271 393	1 209	1 921 418	7 194 097

2. Корректировки в связи с изменением учетной политики и исправлением ошибок

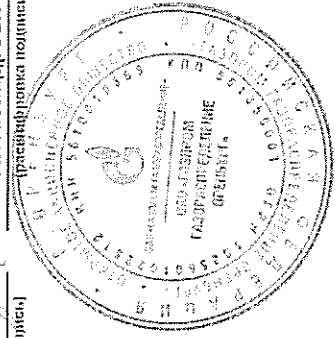
Наименование показателя	Код	Измещения капитала за 2013 г.		На 31 декабря 2013 г.
		за счет чистой прибыли (убытка)	за счет иных факторов	
		На 31 декабря 2012 г.		
Капитал - всего				
до корректировок	3400	6 924 518	66 930	6 988 134
корректировка в связи с:			(3314)	
изменением учетной политики	3410	-	-	-
исправлением ошибок	3420	-	-	-
после корректировок	3500	6 924 518	66 930	6 988 134
в том числе:				
нераспределенная прибыль (непокрытый убыток):				
до корректировок	3401	1 647 970	66 930	1 714 081
корректировка в связи с:			(819)	
изменением учетной политики	3411	-	-	-
исправлением ошибок	3421	-	-	-
после корректировок	3501	1 647 970	66 930	1 714 081
Добавочный капитал		5 275 262	(2495)	5 272 767
до корректировок	3402	-	-	-
корректировка в связи с:				
изменением учетной политики	3412	-	-	-
исправлением ошибок	3422	-	-	-
после корректировок	3502	5 275 262	(2495)	5 272 767
уставный капитал		77	-	77
до корректировок	3403	-	-	-
корректировка в связи с:				
изменением учетной политики	3413	-	-	-
исправлением ошибок	3423	-	-	-
после корректировок	3503	77	-	77
резервный капитал		1 209	-	1 209
до корректировок	3403	-	-	-
корректировка в связи с:				
изменением учетной политики	3413	-	-	-
исправлением ошибок	3423	-	-	-
после корректировок	3503	1 209	-	1 209

3. Чистые активы

Наименование показателя	Код	На 31 декабря 2014 г.	На 31 декабря 2013 г.	На 31 декабря 2012 г.
Чистые активы	3600	7 859 048	7 672 354	7 603 936

Руководитель Бородин Дмитрий Александрович
(подпись) (расшифровка подписи)

Главный бухгалтер Должникова Елена Ярославовна
(подпись) (расшифровка подписи)



10 марта 2015 г.

Отчет о движении денежных средств
за Январь - Декабрь 2014г.

		Форма по ОКУД	Коды		
			0710004		
		Дата (число, месяц, год)	31	12	2014
Открытое акционерное общество "Газпром газораспределение Организаци: Оренбург"		по ОКПО	05130457		
Идентификационный номер налогоплательщика		ИНН	5610010369		
экономической деятельности		по ОКВЭД	40.20.2		
Распределение газообразного топлива					
Организационно-правовая форма / форма собственности					
Открытые акционерные общества / смешанная Российская / собственность		по ОКОПФ / ОКФС	47	49	
Единица измерени в тыс. рублей		по ОКЕИ	384		

Наименование показателя	Код	За Январь - Декабрь 2014г.	За Январь - Декабрь 2013г.
Денежные потоки от текущих операций			
Поступления - всего	4110	3 224 282	3 240 450
в том числе:			
от продажи продукции, товаров, работ и услуг	4111	3 119 802	3 156 829
роялти, комиссионных и иных аналогичных платежей	4112	27 985	10 861
от перепродажи финансовых вложений	4113	-	-
авансы, полученные от покупателей, заказчиков	4114	66 833	28 796
от продажи иного имущества	4115	856	1 068
прочие поступления	4119	8 806	42 896
Платежи - всего	4120	(2 932 634)	(2 682 939)
в том числе:			
поставщикам (подрядчикам) за сырье, материалы, работы, услуги	4121	(845 546)	(831 216)
в том числе основному Обществу	41211	(180 206)	(180 490)
в связи с оплатой труда работников	4122	(1 397 669)	(1 264 259)
процентов по долговым обязательствам	4123	-	-
налога на прибыль организаций	4124	(71 016)	(19 244)
налог на добавленную стоимость	4125	(36 700)	(7 664)
на расчеты по налогам и сборам (кроме налога на прибыль и НДС)	4126	(171 251)	(164 846)
отчисления в гос. внебюджетные фонды	4127	(343 682)	(335 284)
на выдачу авансов	4128	(1 305)	(4 354)
прочие платежи	4132	(65 465)	(56 072)
Сальдо денежных потоков от текущих операций	4100	291 648	557 511
Денежные потоки от инвестиционных операций			
Поступления - всего	4210	29 396	15 876
в том числе:			
от продажи внеоборотных активов (кроме финансовых вложений)	4211	9 736	8 680
от продажи акций (долей участия) в других	4212	-	-
от возврата предоставленных займов, от продажи долговых ценных бумаг (прав требования денежных средств к другим лицам)	4213	655	924
дивидендов, процентов по долговым финансовым вложениям и аналогичных поступлений от долевого участия в других организациях	4214	19 005	6 272
прочие поступления	4219	-	-
Платежи - всего	4220	(388 715)	(432 587)
в том числе:			

Наименование показателя	Код	За Январь - Декабрь 2014г.	За Январь - Декабрь 2013г.
в связи с приобретением внеоборотных активов	42211	(118 824)	(136 514)
реконструкцией и подготовкой к использованию внеоборотных активов	42212	(269 891)	(296 073)
в связи с приобретением акций (долей участия) в других организациях	4222	-	-
в связи с приобретением долговых ценных бумаг (прав требования денежных средств к другим лицам), предоставление займов другим лицам	4223	-	-
процентов по долговым обязательствам, включаемым в стоимость инвестиционного актива	4224	-	-
направлено на расчеты по кап. строительству	4225	-	-
прочие платежи	4229	-	-
Сальдо денежных потоков от инвестиционных	4200	(359 319)	(416 711)
Денежные потоки от финансовых операций			
Поступления - всего	4310	-	-
в том числе:			
получение кредитов и займов	4311	-	-
денежных вкладов собственников (участников)	4312	-	-
от выпуска акций, увеличения долей участия	4313	-	-
от выпуска облигаций, векселей и других долговых ценных бумаг и др.	4314	-	-
прочие поступления	4319	-	-
Платежи - всего	4320	(56 310)	(90 801)
в том числе:			
собственникам (участникам) в связи с выкупом у них акций (долей участия) организации или их выходом из состава участников	4321	-	-
на выплату дивидендов и иных платежей по распределению прибыли в пользу собственников (участников)	4322	(804)	(3 566)
в связи с погашением (выкупом) векселей и других долговых ценных бумаг, возврат кредитов и займов	4323	-	-
погашение обязательств по финансовой аренде	4324	(55 506)	(87 235)
прочие платежи	4329	-	-
Сальдо денежных потоков от финансовых операций	4300	(56 310)	(90 801)
Сальдо денежных потоков за отчетный период	4400	(123 981)	49 999
Остаток денежных средств и денежных эквивалентов на начало отчетного периода	4450	209 513	159 514
Остаток денежных средств и денежных эквивалентов на конец отчетного периода	4500	85 532	209 513
Величина влияния изменений курса иностранной валюты по отношению к рублю	4490	-	-

Руководитель

Бородин Дмитрий
Александрович

Главный
бухгалтер

Должникова Елена
Ярославовна


(подпись)

(расшифровка подписи)

(подпись)

(расшифровка подписи)

10 марта 2015г.



Пояснения к бухгалтерскому балансу
и отчету о финансовых результатах
ОАО "Газпром газораспределение Оренбург" за 2014 год (тыс. руб.)

1. Нематериальные активы и расходы на научно-исследовательские,
опытно-конструкторские и технологические работы (НИОКР)

1.1. Наличие и движение нематериальных активов

Наименование показателя	Код	Период	На начало года		Изменения за период						На конец периода		
			первоначальная стоимость ³	накопленная амортизация и убытки от обесценения	поступило	выбыло		начислено амортизации	убыток от обесценения	переоценка		первоначальная стоимость ³	накопленная амортизация и убытки от обесценения
						первоначальная стоимость ³	накопленная амортизация и убытки от обесценения			первоначальная стоимость ³	накопленная амортизация		
Нематериальные активы - всего	5100	за 20 14 г. ¹	73	(21)	0	(-)	-	(9)	-	-	-	73	(30)
	5110	за 20 13 г. ²	57	(16)	16	(-)	-	(5)	-	-	-	73	(21)
в том числе:	5101	за 20 14 г. ¹	73	(21)	0	(-)	-	(9)	-	-	-	73	(30)
прочие	5111	за 20 13 г. ²	57	(16)	16	(-)	-	(5)	-	-	-	73	(21)

1.2. Первоначальная стоимость нематериальных активов, созданных самой организацией

Наименование показателя	Код	На 31 декабря	
		20 14 г.	20 13 г.
Всего	5120	-	-

1.3. Нематериальные активы с полностью погашенной стоимостью

Наименование показателя	Код	На 31 декабря 20 14 г.	На 31 декабря 20 13 г.	На 31 декабря 20 12 г.
Всего	5130	-	-	-

1.4. Наличие и движение результатов НИОКР

Наименование показателя	Код	Период	На начало года		поступило	Изменения за период		На конец периода				
			первоначальная стоимость	часть стоимости, списанной на расходы		первоначальная стоимость	выбыло часть стоимости, списанной на расходы	первоначальная стоимость	часть стоимости, списанная на расходы за период	первоначальная стоимость	часть стоимости, списанной на расходы	
НИОКР - всего	5140	за 20 г. ¹	-	(-)	-	(-)	-	(-)	-	(-)	-	(-)
	5150	за 20 г. ²	-	(-)	-	(-)	-	(-)	-	(-)	-	(-)

1.5. Незаконченные и неоформленные НИОКР и незаконченные операции по приобретению нематериальных активов

Наименование показателя	Код	Период	На начало года	Изменения за период			На конец периода
				затраты за период	списано затрат как не давших положительного результата	принято к учету в качестве нематериальных активов или НИОКР	
Затраты по незаконченным исследованиям и разработкам - всего	5160	за 20 ____ г. ¹	-	-	(-)	(-)	-
	5170	за 20 ____ г. ²	-	-	(-)	(-)	-
незаконченные операции по приобретению нематериальных активов - всего	5180	за 20 ____ г. ¹	-	-	(-)	(-)	-
	5190	за 20 ____ г. ²	-	-	(-)	(-)	-

2. Основные средства

2.1. Наличие и движение основных средств

Наименование показателя	Код	Период	На начало года				Изменения за период						На конец периода	
			первоначальная стоимость	похищенная стоимость	поступило	выбыло объектов		начислено амортизационных отчислений (руб.)	перереценка		первоначальная стоимость	на конец периода		
						первоначальная стоимость	ликвидационная стоимость		первоначальная стоимость	накопленная стоимость				
Основные средства (без учета доходных вложений в материальные ценности) - всего	5200	за 20 14 г.	14 065 693	(6 719 460)	475 076	(43 244)	42 423	(431 198)	-	-	14 497 525	(7 108 235)		
	5210	за 20 13 г.	13 566 881	(6 343 991)	545 263	(46 451)	43 620	(419 089)	-	-	14 065 693	(6 719 460)		
в том числе:	5201	за 20 14 г.	12 572 216	(6 007 404)	283 590	(36)	36	(298 676)	-	-	12 855 770	(6 308 044)		
	5211	за 20 13 г.	12 269 269	(5 716 815)	305 610	(2 669)	2 616	(293 205)	-	-	12 572 216	(6 007 404)		
здания	5202	за 20 14 г.	502 408	(91 850)	35 768	(1 906)	1 519	(13 025)	-	-	536 270	(103 356)		
	5212	за 20 13 г.	398 406	(82 644)	107 018	(3 016)	1 848	(11 054)	-	-	502 408	(91 850)		
изделия и оборудование	5203	за 20 14 г.	629 354	(430 830)	96 736	(17 464)	17 380	(73 649)	-	-	708 626	(487 099)		
	5213	за 20 13 г.	566 152	(370 760)	75 496	(12 294)	12 290	(72 360)	-	-	629 354	(430 830)		
транспортные средства	5204	за 20 14 г.	285 414	(150 984)	55 428	(22 784)	22 495	(42 396)	-	-	328 058	(170 885)		
	5214	за 20 13 г.	269 290	(138 569)	54 103	(27 979)	26 378	(38 793)	-	-	295 414	(150 984)		
земельные участки и объекты землепользования	5205	за 20 14 г.	9 565	(-)	-	(-)	-	(-)	-	-	9 565	(-)		
	5215	за 20 13 г.	9 449	(-)	116	(-)	-	(-)	-	-	9 565	(-)		
прочие	5206	за 20 14 г.	56 736	(38 392)	3 554	(1 054)	993	(3 452)	-	-	59 236	(40 851)		
	5216	за 20 13 г.	54 315	(35 203)	2 014	(493)	488	(3 677)	-	-	56 736	(38 392)		
Учтено в составе доходных вложений в материальные ценности - всего	5220	за 20 14 г.	-	(-)	-	(-)	-	(-)	-	-	-	(-)		
	5230	за 20 13 г.	-	(-)	-	(-)	-	(-)	-	-	-	(-)		

2.2. Незавершенные капитальные вложения

Наименование показателя	Код	Период	На начало года	затраты за период	Изменения за период		На конец периода
					списано	принято к учету в качестве основных средств или увеличена стоимость	
Незавершенное строительство и незаконченные операции по приобретению, модернизации и т.п. основных средств - всего	5240	за 20 14 г.	42 089	485 697	(0)	(475 076)	52 710
	5250	за 20 13 г.	94 964	492 817	(429)	(545 263)	42 089
в том числе:	5251	за 20 14 г.	-	-	(-)	(-)	-
		за 20 13 г.	-	116	(-)	(116)	-
строительство объектов основных средств	5252	за 20 14 г. ¹	27 428	179 688	(-)	(171 177)	35 939
		за 20 13 г. ²	73 802	175 889	(-)	(222 263)	27 428
реконструкция, модернизация объектов основных средств	5253	за 20 14 г. ¹	14 103	187 831	(-)	(185 721)	16 213
		за 20 13 г. ²	20 783	183 730	(-)	(190 410)	14 103
приобретение основных средств	5254	за 20 14 г. ¹	-	118 178	(-)	(118 178)	0
		за 20 13 г. ²	-	108 491	(-)	(108 491)	-
оборудование к установке	5255	за 20 14 г. ¹	558	-	(-)	(-)	558
		за 20 13 г. ²	379	608	(429)	(-)	558
постановка на учет базисных газопроводов по решению суда	5256	за 20 14 г. ¹	-	-	(-)	(-)	-
		за 20 13 г. ²	-	23 983	(-)	(23 983)	-

2.3. Изменение стоимости основных средств в результате достройки, дооборудования, реконструкции и частичной ликвидации

Наименование показателя	Код	За 20 14 г.	За 20 13 г.
Увеличение стоимости объектов основных средств в результате достройки, дооборудования, реконструкции - всего	5260	185 721	190 410
В том числе:			
сооружения	5261	174 713	165 051
здания	5262	4 183	12 151
машины и оборудование	5263	6 825	13 208
прочие	5264	-	-
Уменьшение стоимости объектов основных средств в результате частичной ликвидации - всего:	5270	-	-

2.4. Иное использование основных средств

Наименование показателя	Код	На 31 декабря 20 14 г. ⁴	На 31 декабря 20 13 г. ²	На 31 декабря 20 12 г. ⁵
Переданные в аренду основные средства, числящиеся на балансе	5280	3 136	3 275	3 414
Переданные в аренду основные средства, числящиеся за балансом	5281	-	-	-
Полученные в аренду основные средства, числящиеся на балансе	5282	-	-	-
Полученные в аренду основные средства, числящиеся за балансом	5283	3 634 766	3 528 022	3 609 686
Объекты недвижимости, принятые в эксплуатацию и фактически используемые, находящиеся в процессе государственной регистрации	5284	15 327	29 027	7 538
Основные средства, переведенные на консервацию	5285	8	8	8
Иное использование основных средств (заполн. и др.)	5286	-	-	-

3. Финансовые вложения

3.1. Наличие и движение финансовых вложений

	Код	Период	На начало года		поступило	Изменения за период				На конец периода		
			первоначальная стоимость	накопления корректив ровка 7		выбыло (погашено)		начисление процентов (включая доведение первоначальной стоимости до номинальной)	текущей рыночной стоимости (убытков от обесценения)	перевод из долго- в краткосрочную задолженность	первоначальная стоимость	накопления корректив ровка 7
						первоначальная стоимость	накопления корректив ровка 7					
Долгосрочные - всего	5301	за 20 14 г. ¹	12 313	(146)	0	(452)	-	-	(942)	(4 273)	7 588	(1 088)
	5311	за 20 13 г. ²	17 055	-	2 166	(1 034)	-	-	(146)	(5 874)	12 313	(146)
в том числе: вклад у уставных капиталы прочих организаций		за 20 14 г. ¹	2 166	(146)		(-)	-	-	(942)	(-)	2 166	(1 088)
		за 20 13 г. ¹	-	-	2 166	(-)	-	-	(146)	(-)	2 166	(146)
займы		за 20 14 г. ¹	10 147	-	-	(452)	-	-	-	(4 273)	5 422	-
		за 20 13 г. ¹	17 055	-	-	(1 034)	-	-	-	(5 874)	10 147	-
прочие		за 20 14 г. ¹	-	-	-	(-)	-	-	-	(-)	-	-
		за 20 13 г. ¹	-	-	-	(-)	-	-	-	(-)	-	-
Краткосрочные - всего	5305	за 20 14 г. ¹	5 859	-	0	(5 895)	-	-	-	4 273	4 237	-
	5315	за 20 13 г. ²	7 775	-	1 298	(9 088)	-	-	-	5 874	5 859	-
в том числе: займы		за 20 14 г. ¹	5 859	-		(5 895)	-	-	-	4 273	4 237	-
		за 20 13 г. ²	7 775	-	1 298	(9 088)	-	-	-	5 874	5 859	-
Финансовых вложений - итога	5300	за 20 14 г. ¹	18 172	(146)	0	(6 347)	-	-	-	-	11 825	(1 088)
	5310	за 20 13 г. ¹³	24 830	-	3 484	(10 122)	-	-	-	-	18 172	(146)

3.2. Иное использование финансовых вложений

Наименование показателя	Код	На 31 декабря 20 14 г.	На 31 декабря 20 13 г.	На 31 декабря 20 12 г.
Финансовые вложения, находящиеся в запоре, - всего	5320	-	-	-
Финансовые вложения, переданные третьим лицам (кроме продажи), - всего	5325	-	-	-
Иное использование финансовых вложений	5329	-	-	-

4.1. Наличие и движение запасов

Наименование показателя	Код	Период	На начало года		Изменения за период						На конец периода	
			себестоимость	величина резерва под снижение стоимости	поступления и затраты	выбыло		убытков от снижения стоимости	оборот запасов между их группами (видами)	себестоимость	величина резерва под снижение стоимости	
						себестоимость	резерв под снижение стоимости					
Запасы - всего	5400	за 20 14 г.	104 890	(205)	504 077	(514 411)	205	(397)	x	94 556	(397)	
	5420	за 20 13 г.	127 007	(202)	476 451	(498 568)	202	(205)	x	104 890	(205)	
в том числе:		за 20 14 г.	68 674	(174)	425 373	(426 936)	174	(347)	623	67 734	(347)	
материалы		за 20 13 г.	64 652	(202)	404 471	(401 088)	202	(174)	639	68 674	(174)	
		за 20 14 г.	351	(-)	41 000	(41 152)	-	-	-	199	(-)	
издержки обращения по нерезализованным товарам и готовой продукции		за 20 13 г.	894	(-)	27 739	(28 282)	-	-	-	351	(-)	
товары для перепродажи		за 20 14 г.	35 865	(31)	37 704	(46 323)	31	(50)	(623)	26 623	(50)	
		за 20 13 г.	61 461	(-)	44 241	(69 198)	-	(31)	(639)	35 865	(31)	

4.2. Запасы в залоге

Наименование показателя	Код	На 31 декабря 20 14 г.	На 31 декабря 20 13 г.	На 31 декабря 20 12 г.
Запасы, не оплаченные на отчетную дату, - всего	5440	-	-	-
Запасы, находящиеся в залоге по договору, - всего	5445	-	-	-

5. Дебиторская и кредиторская задолженность

5.1. Наличие и движение дебиторской задолженности

Наименование показателя	Код	Период	Изменения за период							На конец периода				
			На начало года			поступление				выбыло			учтенная по условиям договора	величина резерва по сомнительным долгам
			учтенная по условиям договора	величина резерва по сомнительным долгам	в результате хозяйственных операций (сумма долга по сделке по операции) ^а	причитающиеся проценты, штрафы и иные начисления ^б	погашение	списание на финансовый результат ^в	восстановление резерва	перевод на Долго- в краткосрочную задолженность				
Долгосрочная дебиторская задолженность - всего	5501	за 20 14 г.	1 598	(-)	-	-	(-)	(-)	(-)	(878)	720	(-)		
	5521	за 20 13 г.	2 799	(-)	-	-	(-)	(-)	(1 201)	1 598	(-)			
в том числе:		за 20 14 г.	1 510	(-)	-	-	(-)	(-)	(806)	704	(-)			
займы		за 20 13 г.	2 601	(-)	-	-	(-)	(-)	(1 091)	1 510	(-)			
		за 20 14 г. ¹	88	(-)	-	-	(-)	(-)	(72)	16	(-)			
прочее		за 20 13 г. ¹	198	(-)	-	-	(-)	(-)	(110)	88	(-)			
Краткосрочная дебиторская задолженность - всего	5510	за 20 14 г. ¹	368 587	(2 994)	793 961	-	(357 549)	(-)	878	805 877	(8 074)			
	5530	за 20 13 г. ²	336 459	(217)	366 703	-	(335 776)	(-)	1 201	368 587	(2 994)			
в том числе:		за 20 14 г. ¹	325 382	(2 994)	764 740	-	(316 568)	(-)	2 452	773 554	(8 074)			
покупатели и заказчики		за 20 13 г. ²	266 087	(217)	325 060	-	(265 765)	(-)	1 671	325 382	(2 994)			
		за 20 14 г. ¹	10 254	(-)	5 631	-	(10 154)	(-)	-	5 731	(-)			
авансы выданные		за 20 13 г. ²	13 950	(-)	10 151	-	(13 847)	(-)	-	10 254	(-)			
		за 20 14 г. ¹	1 091	(-)	-	-	(1 091)	(-)	806	806	(-)			
займы		за 20 13 г. ²	1 096	(-)	-	-	(1 096)	(-)	1 091	1 091	(-)			
		за 20 14 г. ¹	31 860	(-)	23 590	-	(29 736)	(-)	72	25 786	(-)			
прочее		за 20 13 г. ²	55 326	(-)	31 492	-	(55 068)	(-)	110	31 860	(-)			
Итого	5500	за 20 14 г. ¹	370 185	(2 994)	793 961	-	(357 549)	(-)	x	806 597	(8 074)			
	5520	за 20 13 г. ²	339 258	(217)	366 703	-	(335 776)	(-)	x	370 185	(2 994)			

5.2. Просроченная дебиторская задолженность

Наименование показателя	Код	На 31 декабря 20 14 г. ¹		На 31 декабря 20 13 г. ²		На 31 декабря 20 12 г. ³	
		учтенная по условиям договора	балансовая стоимость	учтенная по условиям договора	балансовая стоимость	учтенная по условиям договора	балансовая стоимость
Всего	5540	11 214	3 140	11 343	8 349	648	431
В том числе: покупатели и заказчики		11 214	3 140	11 343	8 349	648	431
И т.д.		-	-	-	-	-	-

5.3. Наличие и движение кредиторской задолженности

Наименование показателя	Код	Период	Остаток на начало года	Изменения за период					Остаток на конец периода
				поступление		выбыло		перевод из долго- в краткосрочную задолженность	
				в результате хозяйственных операций (сумма долга по сделке, операции) ^а	примитация: проценты, штрафы и иные начисления ^б	погашение	списано на финансовый результат ^в		
Долгосрочная кредиторская задолженность - всего	5551	за 20 14 г. ¹	-	-	-	(-)	(-)	-	
	5571	за 20 13 г. ²	-	-	-	(-)	(-)	-	
Краткосрочная кредиторская задолженность - всего	5560	за 20 14 г. ¹	397 522	474 865	-	(384 964)	(210)	487 213	
	5580	за 20 13 г. ²	336 387	391 870	-	(330 542)	(193)	397 522	
в том числе:		за 20 14 г. ¹	89 809	140 860	-	(89 800)	(-)	140 669	
поставщик и подрядчик		за 20 13 г. ²	74 483	89 790	-	(74 424)	(40)	89 809	
задолженность перед персоналом организации		за 20 14 г. ¹	27 451	746	-	(27 451)	(-)	746	
		за 20 13 г. ²	22 940	27 451	-	(22 940)	(-)	27 451	
задолженность перед государственными внебюджетными фондами		за 20 14 г. ¹	25 055	28 889	-	(25 055)	(-)	28 889	
		за 20 13 г. ²	22 938	26 055	-	(22 930)	(8)	25 055	
задолженность по налогам и сборам		за 20 14 г. ¹	170 773	183 642	-	(170 773)	(-)	183 642	
		за 20 13 г. ²	172 425	170 773	-	(172 425)	(-)	170 773	
задолженность перед (участниками) акционерами по выплате дохода		за 20 14 г. ¹	303	9	-	(7)	(181)	124	
		за 20 13 г. ²	562	38	-	(247)	(50)	303	
авансы полученные		за 20 14 г. ¹	36 634	88 950	-	(35 886)	(29)	90 669	
		за 20 13 г. ²	33 419	35 514	-	(32 204)	(95)	36 634	
задолженность по посредническим договорам		за 20 14 г. ¹	10 605	25 737	-	(6 419)	(-)	29 923	
		за 20 13 г. ²	6 373	6 418	-	(2 186)	(-)	10 605	
прочие кредиторы		за 20 14 г. ¹	36 892	5 232	-	(29 573)	(-)	12 551	
		за 20 13 г. ²	3 247	36 831	-	(3 186)	(-)	36 892	
и т.д.			-	-	-	-	-	-	
Итого	5550	за 20 14 г. ¹	397 522	474 865	-	(384 964)	(210)	487 213	
	5570	за 20 13 г. ²	336 387	391 870	-	(330 542)	(193)	397 522	

5.4. Просроченная кредиторская задолженность

Наименование показателя	Код	На 31 декабря 20 14 г.	На 31 декабря 20 13 г.	На 31 декабря 20 12 г.
Всего	5590	251	188	404
в том числе: поставщики и подрядчики		251	188	404
И т.д.		-	-	-

6. Затраты на производство

Наименование показателя	Код	3а 20 14 г.	3а 20 13 г.
Материальные затраты	5610	483 333	475 623
Расходы на оплату труда	5620	1 302 669	1 184 312
Отчисления на социальные нужды	5630	384 610	350 500
Амортизация	5640	429 226	417 818
Прочие затраты	5650	583 442	637 972
Итого по элементам	5660	3 183 280	3 066 225
Изменение остатков (прирост [-], уменьшение [+]):			
незавершенного производства, готовой продукции и др. (прирост [-])	5670	-	-
незавершенного производства, готовой продукции и др. (уменьшение [+])	5680	152	543
Итого расходы по обычным видам деятельности	5600	3 183 432	3 066 768

7. Оценочные обязательства

Наименование показателя	Код	Остаток на начало года	Признано	Погашено	Списано как избыточная сумма	Остаток на конец периода
Оценочные обязательства - всего	5700	91 563	216 079	(176 414)	(234)	130 994
В том числе: резерв на оплату отпусков		54 235	140 766	(139 320)	(-)	55 681
резерв на выплату вознаграждения по итогам года		32 197	75 313	(32 001)	(196)	75 313
резерв на выплату дополнительной премии		5 131	-	(5 093)	(38)	-
И т.д.		-	-	-	-	-


8. Обеспечения обязательств

Наименование показателя	Код	На 31 декабря 20 14 г. ¹	На 31 декабря 20 13 г. ²	На 31 декабря 20 12 г. ⁵
Полученные - всего	5800	4 908	28 944	-
В том числе: финансовое обеспечение исполнения договоров		4 908	28 944	-
имущество в залоге		-	-	-
И т.д.		-	-	-
Выданные - всего	5810	22 032	74 028	112 944
В том числе: поручительство		22 000	74 028	112 944
И т.д.		-	-	-

9. Государственная помощь

Наименование показателя	Код	За 20 14 г. ¹	За 20 13 г. ²
Получено бюджетных средств - всего	5900	913	824
в том числе:			
на текущие расходы	5901	913	824
на вложения во внеоборотные активы	5905	-	-
		На начало года	Возвращено за год
Бюджетные кредиты - всего	5010	-	(-)
	5920	-	(-)
		20 г. ¹	На конец года
		20 г. ²	-

Руководитель Бородин Дмитрий Александрович
 (подпись)
 " 10 " марта 20 15 г.



Главный бухгалтер Должникова Елена Ярославовна
 (подпись)
 (расшифровка подписи)